

NEW
XPANDER
HEV


**MITSUBISHI
MOTORS**
Drive your Ambition





REDEFINING DRIVING SENSATION

NEW XPANDER HEV ยกระดับรถครอบครัวไปอีกขั้น กับประสบการณ์การขับขี่ที่เหนือกว่า ด้วยชุดพลังฟูลไฮบริดใหม่ ได้รับการถ่ายทอดและพัฒนาเทคโนโลยีมาจากระบบ Plug-in Hybrid วิศวกรทำงานอย่างลงตัวของเครื่องยนต์และมอเตอร์ไฟฟ้ากำลังสูง ให้พลังขับเคลื่อนมีประสิทธิภาพสูงสุดทั้งยังโดดเด่นด้วยดีไซน์สปอร์ต พรีเมียม ให้การเดินทางในทุกๆ วันไม่เหมือนเดิมอีกต่อไป

พร้อม...ออกเดินทางสู่จุดหมายใหม่ เต็มเต็มความสูงของครอบครัวอย่างไม่รู้จบ
สัมผัสพลังใหม่ ความรู้สึกใหม่...ให้ชีวิตไปได้ไกลกว่าเดิม



e:MOTION

สัมผัสประสบการณ์การขับขี่...ที่โดดเด่นเหนือกว่าด้วย MITSUBISHI e:MOTION ประสบการณ์การขับขี่ที่สมบูรณ์แบบ เต็มเปี่ยมไปด้วยพลังและมั่นใจในทุกเส้นทาง ผสานการทำงานของ 3 ชุดยออดเทคโนโลยีอันเป็นเอกลักษณ์เฉพาะของมิตซูบิชิ มอเตอร์ส์ อันได้แก่ ชุดพลังไฮบริดที่ทรงพลัง ให้อัตราเร่งดี ขับขี่นุ่มนวล ไร้เสียงรบกวน ผสานการทำงานกับ 7 DRIVE MODE ให้คุณพร้อมในทุกเส้นทาง และมั่นใจในทุกโค้งด้วย AYC สร้างสุนทรียภาพการขับขี่ตลอดการเดินทาง



HYBRID SYSTEM

ขับเคลื่อนเต็มกำลังด้วยขุมพลังไฮบริด เติมรูปแบบ ใหม่! ครั้งแรกของมิตซูบิชิ มอเตอร์ส ฝานการทำงานของเครื่องยนต์ 1.6L MIVEC และมอเตอร์ไฟฟ้ากำลังสูง เปลี่ยนการทำงานของระบบขับเคลื่อนอัตโนมัติ ตั้งแต่การออกตัว การขับเคลื่อนที่ความเร็วต่ำ และความเร็วสูง เพื่อเพิ่มประสิทธิภาพสูงสุดในทุกจังหวะของการเดินทาง พร้อมทั้งอัตราสิ้นเปลืองเชื้อเพลิงที่ดีขึ้น



รับประกัน 5 ปีแรกทั้งระบบแบบไม่จำกัดระยะทาง ประกอบด้วย แบตเตอรี่ขับเคลื่อน ชุดควบคุมพลังงานไฟฟ้าขับเคลื่อน มอเตอร์ไฟฟ้าขับเคลื่อนล้อหน้า เครื่องกำเนิดไฟฟ้า ระบบส่งกำลัง (TRANSAXLE) และชุดจัดการแบตเตอรี่



โดยบริษัทฯ ขยายระยะเวลาประกันเฉพาะแบตเตอรี่ไฮบริดเพิ่มอีก 5 ปี (ตั้งแต่ปีที่ 6-10) ทั้งนี้ขึ้นอยู่กับอายุการใช้งานประกันดังกล่าวเป็นไปตามที่บริษัทฯ กำหนด โปรดศึกษารายละเอียดเพิ่มเติมในหนังสือคู่มือการใช้งานรถยนต์

จุดเด่น ระบบไฮบริดของมิตซูบิชิ มอเตอร์ส

- ขับขุ่นนวล ไร้เสียงรบกวน
- อัตราเร่งดีเยี่ยม
- ประหยัดน้ำมัน

การทำงานของระบบไฮบริด เติมรูปแบบ




ขณะออกตัว
ขับเคลื่อนด้วยมอเตอร์ไฟฟ้า โดยใช้พลังงานจากแบตเตอรี่ 100% เงียบและให้พลังงานสะอาดปราศจากการใช้เชื้อเพลิงและการปล่อยก๊าซ CO₂

ขณะเร่งความเร็วหรือขับเคลื่อนด้วยความเร็วปานกลาง
ขับเคลื่อนด้วยมอเตอร์ไฟฟ้า โดยเครื่องยนต์จะทำงานเพื่อสร้างกระแสไฟฟ้าเข้าแบตเตอรี่ เพื่อเพิ่มประสิทธิภาพและกำลังในการขับเคลื่อน ซึ่งจะตัดสลับกับ EV DRIVE เมื่อมีปริมาณแบตเตอรี่เพียงพอ

ขณะขับเคลื่อนด้วยความเร็วสูงหรือคงที่
ขับเคลื่อนด้วยเครื่องยนต์ฝานการทำงานร่วมกับมอเตอร์ไฟฟ้า เครื่องยนต์ยังคงทำหน้าที่สร้างกระแสไฟฟ้าเข้าสู่แบตเตอรี่ ระบบจะปรับเข้าสู่ HYBRID DRIVE-SERIES หรือ EV DRIVE ตามความเหมาะสม เพื่อเพิ่มประสิทธิภาพในการขับเคลื่อน

ขณะลดความเร็วหรือลงทางลาดชัน
ระบบจะเปลี่ยนพลังงานที่เกิดขึ้นเป็นพลังงานไฟฟ้า และนำกระแสไฟฟ้ากลับเข้าสู่แบตเตอรี่



JOURNEY TO PERFECTION

สมรรถนะการขับที่อันทรงพลัง แต่ยังคงสุนทรียภาพการขับที่นุ่มนวล เฝี่ยม ด้วยเทคโนโลยีฟูลไฮบริด
เอกลักษณ์เฉพาะของมิตซูบิชิ มอเตอร์ส มอบประสบการณ์ที่เหนือกว่า เร่งแซงเต็มกำลัง ลุยได้ตั้งใจ
แต่ยังคงไว้ซึ่งอัตราการประหยัดน้ำมันที่ดีเยี่ยม



มอเตอร์ไฟฟ้า
แรงบิดสูงสุด

255

นิวตัน - เมตร

e: MOTION



e:MOTION

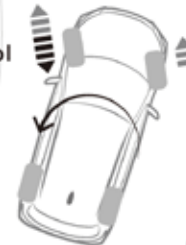


ENHANCED DRIVING CONFIDENT ACTIVE YAW CONTROL-AYC

ระบบควบคุมการจับเคลื่อน และสมดุลขณะเข้าโค้ง AYC

สัมผัสประสบการณ์ความปลอดภัยเหนือระดับ ด้วย MITSUBISHI e:MOTION เอกสิทธิ์เฉพาะ มิซูบิชิ มอเตอร์ส คิดค้นพัฒนาให้คุณมั่นใจกับทุกจุดหมายปลายทางด้วย AYC ระบบควบคุมการทำงานของล้อด้านในและด้านนอกขณะเข้าโค้ง ให้ทำงานสัมพันธ์กันและรักษาสมดุลของตัวรถ เพื่อรักษาเสถียรภาพให้จับขั้ในทุกโค้งเต็มเปี่ยมไปด้วยความมั่นใจ

Brake control



OVERCOME ALL ROAD CONDITIONS

e: MOTION



NORMAL MODE

ลุยได้ทุกสภาพถนน ทุกการเดินทางในแบบที่ต้องการด้วยตัวคุณเอง กับ 7 DRIVE MODE สามารถปรับโหมดการขับที่เพียงปลายนิ้วสัมผัส รองรับทุกจุดหมายอย่างไร้กังวล ทั้ง NORMAL (ถนนทั่วไป), WET (ถนนเปียก), GRAVEL (ถนนลูกรัง), TARMAC (ถนนลาดยาง), MUD (ถนนโคลน), CHARGE (โหมดการชาร์จ), EV PRIORITY (โหมดพลังงานไฟฟ้า 100%)

7 DRIVE MODE



// CHARGE MODE



// EV MODE



// WET MODE



// GRAVEL MODE



// TARMAC MODE



// MUD MODE

ไปได้ทุกสภาพถนน ตอบทุกโจทย์การผจญภัย
สร้างประสบการณ์การเดินทางไร้ข้อจำกัด

UNIQUE STYLE ON EVERY JOURNEY

รถยนต์อเนกประสงค์ 7 ที่นั่ง ดีไซน์สปอร์ตพรีเมียม สะกดทุกสายตา
ลงตัวทุกมุมมอง พร้อมสำหรับการเดินทางในเส้นทางใหม่ๆ ที่ไม่เหมือนเดิม



HIGH GROUND CLEARANCE

ให้คุณผจญภัยได้มากขึ้นในทุกสภาพถนน
ในขณะที่ยอดศูนย์ถ่วงมีระยะต่ำลง เพิ่มประสิทธิภาพในการยึดเกาะถนน

**ADVANCED DYNAMIC SHIELD
DESIGN WITH BLUE ACCENT**

ดีไซน์หน้ารถออกแบบให้มีมิติด้วย ADVANCED DYNAMIC SHIELD ทรงพลังมีเอกลักษณ์ พร้อมเส้นสายสีฟ้าดีไซน์สปอร์ต



LED LIGHTING PACKAGE

• **LED DRL-DAYTIME RUNNING LIGHT**

ไฟส่องสว่างเวลากลางวันแบบ LED

• **LED LOW AND HIGH BEAM HEADLIGHT**

ไฟหน้าแบบ LED

• **AUTOMATIC HEADLIGHT**

ระบบควบคุมการเปิด-ปิดไฟหน้าแบบอัตโนมัติ



**LED REAR COMBINATION LIGHT
WITH LED HIGH-MOUNT STOP LIGHT**

ไฟท้ายแบบ LED พร้อมไฟเบรกดวงที่ 3 แบบ LED



**17" MACHINE FINISHED TWO-TONE
ALLOY WHEELS WITH BLUE ACCENT
AND DISC BRAKE**

ล้ออัลลอยทูโทน ขนาด 17 นิ้ว พร้อมชุดแต่งลายเส้นสีฟ้า ดีไซน์สปอร์ต และดิสก์เบรก 4 ล้อ มั่นใจ ปลอดภัยยิ่งขึ้น





ดื่มด่ำความหนือระดับ ห้องโดยสารเจียบ เป็นส่วนตัว ไร้เสียงรบกวนในทุกการเดินทาง มาพร้อมความสะดวกสบายครบครัน

IMMERSIVE EXPERIENCE

ให้คุณเต็มอิ่มกับทุกประสบการณ์การเดินทางได้มากกว่าที่เคย ด้วยห้องโดยสารหรูหรา พรีเมียม นั่งสบายตอบรับทุกสรีระ ออกแบบด้วยความประณีตในทุกรายละเอียด ภายใต้แนวคิด การออกแบบ HORIZONTAL AXIS ให้ทัศนวิสัยที่เชื่อมโยงแก่ผู้ขับขี่ พร้อมอุปกรณ์อำนวยความสะดวกเต็มสำหรับทุกคนในครอบครัว



DIGITAL A/C CONTROL WITH MAX COOL FUNCTION AND MICRON AIR FILTRATION (FOR PM 2.5)

ระบบปรับอากาศแบบดิจิทัลพร้อมฟังก์ชัน Max Cool เย็นสบายทันใจด้วยการสั่งงานเพียงปุ่มเดียว พร้อมปกป้องคนที่คุณรักด้วยแผ่นกรองอากาศ PM 2.5



9" TOUCHSCREEN DISPLAY WITH BLUETOOTH, APPLE CARPLAY AND ANDROID AUTO

ระบบจอสัมผัสขนาด 9 นิ้ว* พร้อมรองรับการเชื่อมต่อ Bluetooth, Apple CarPlay และ Android Auto** พร้อมให้คุณเชื่อมต่อทุกความบันเทิงอย่างง่ายดาย



LEATHER WRAPPED STEERING WHEEL WITH REMOTE CONTROL AND HANDS-FREE SWITCH

สวิตช์ควบคุมระบบเครื่องเสียง พร้อมปุ่มรับสาย-วางสายโทรศัพท์ และควบคุมด้วยเสียงบนพวงมาลัยหุ้มหนังดีไซน์ใหม่ สปอร์ตพรีเมียม เพื่อการควบคุมการขับที่ที่แม่นยำ

CRUISE CONTROL SYSTEM

ลดความเมื่อยล้าในการขับที่ทางไกลด้วยระบบล็อกความเร็วบนพวงมาลัย



NEW 8" COLOR LCD METER

ชัดเจนด้วยจอแสดงผลแบบ LCD ขนาด 8 นิ้ว ดีไซน์ใหม่ ความคมชัดสูง ปรับเปลี่ยนได้ 2 รูปแบบ พร้อมแสดงผลการจ่ายไฟ และชาร์จไฟของระบบไฮบริดให้คุณไม่พลาดทุกข้อมูลการขับนี้



ELECTRIC SHIFT

ทันสมัยและสะดวกสบายด้วย ELECTRIC SHIFT ควบคุมการขับเคลื่อนด้วยระบบเกียร์ไฟฟ้า 100% ตอบสนองการสั่งการอย่างรวดเร็วและนุ่มนวล

ELECTRIC AUTO PARKING BRAKE WITH BRAKE AUTO HOLD

ระบบเบรกมือไฟฟ้าอัตโนมัติ พร้อม Brake Auto Hold สะดวกสบายไม่ต้องเหยียบเบรกค้าง เมื่อต้องเจอกับสภาพการจราจรที่ติดขัด

* อุปกรณ์ตกแต่งที่ติดตั้งเพิ่มเติมโดยผู้จำหน่ายฯ รับประกัน 3 ปี หรือ 60,000 กิโลเมตร แล้งแต่ระยะใดถึงก่อน

** เงื่อนไขการใช้ Apple CarPlay และ Android Auto เป็นไปตามเงื่อนไขที่ Apple Inc. และ Google Inc. กำหนด • Apple CarPlay และ iPhone เป็นเครื่องหมายการค้าของบริษัท Apple Inc. สำหรับข้อมูลเพิ่มเติม โปรดดูที่ <http://www.apple.com/ios/carplay/> • Android Auto และ Android เป็นเครื่องหมายการค้าของบริษัท Google Inc. สำหรับข้อมูลเพิ่มเติม โปรดดูที่ <http://www.android.com/auto>



เติมเต็มรอยยิ้มทุกการเดินทาง ด้วยพื้นที่ห้องโดยสารกว้างขวางโดนใจทุกคนในครอบครัว เบาะนั่งสำหรับผู้โดยสารแถวที่สาม ตอบโจทย์การใช้งานที่หลากหลาย ทั้งการนั่งที่สะดวกสบาย หรือจะพับลงเพื่อบรรทุกสัมภาระเพิ่มก็เป็นไปได้ตามใจ




DC 12V ACCESSORY POWER SOCKET AT FRONT CONSOLE AND 3rd ROW SEAT

ช่องจ่ายกระแสไฟ DC 12 โวลต์ บริเวณคอนโซลด้านหน้าและเบาะหลังแถวที่สาม



FRONT USB-A FOR DISPLAY AUDIO CONNECTIVITY AND 2nd ROW SEAT USB-A AND USB-C CHARGER

ช่องต่ออุปกรณ์ USB-A เชื่อมต่อความบันเทิงด้านหน้า และช่องต่อ USB-A และ USB-C สำหรับชาร์จไฟ สำหรับผู้โดยสารแถวที่สอง



SYNTHETIC LEATHER SEAT WITH HEAT GUARD FUNCTION

เบาะนั่งสังเคราะห์พร้อมคุณสมบัติสะท้อนความร้อน (Heat Guard) หมดกังวลเรื่องความร้อนแม้ต้องจอดรถกลางแจ้ง

HAPPIEST XPANSIVE SPACE

สะดวกสบายยิ่งขึ้น ลงตัวในทุกพื้นที่ เต็มเต็มความสุขในทุกการเดินทางได้มากกว่าที่เคย



พื้นที่ห้องโดยสารกว้างขวาง ตอบรับทุกการใช้งาน พร้อมเบาะ 7 ที่นั่ง สามารถพับได้หลากหลายรูปแบบ จัดสรรพื้นที่ได้ตามต้องการ รองรับได้ทุกกิจกรรมตอบใจทุกไลฟ์สไตล์



แผงควบคุมระบบปรับอากาศด้านหลังแบบแยกอิสระ พร้อมช่องแอร์สำหรับผู้โดยสารตอนหลัง



2nd ROW CENTER ARMREST WITH CUP HOLDER

ที่พับกั้นเบาะแถวสอง พร้อมที่วางแก้ว



UNLEASHED THE POWER WITH CONFIDENCE

ให้ทุกการขับขี่ มั่นใจ ควบคุมได้ตั้งใจ กับขุมพลังแรงที่มาพร้อมความปลอดภัยขั้นสุด



เครื่องยนต์ ใหม่ เบนซิน DOHC MIVEC 1.6 ลิตร ให้กำลังสูงสุด 95 แรงม้าที่ 5,100 รอบต่อนาที แรงบิดสูงสุด 134 นิวตัน-เมตร ที่ 4,500 รอบต่อนาที พร้อมระบบวาล์วแปรผัน ด้านไอที MIVEC (Mitsubishi Innovative Valve Timing Electronic Control System)

ELECTRIC FRONT MOTOR

สัมผัสอัตราเร่งที่ตีย่อม มาพร้อมกับความประหยัดน้ำมันที่ดียิ่งกว่า ด้วยการผสานกำลังกับมอเตอร์ไฟฟ้าพลังสูง ที่ให้กำลังสูงสุด 116 แรงม้า และแรงบิดสูงถึง 255 นิวตัน-เมตร อีกทั้งยังทำให้อัตราสิ้นเปลือง อัตราเร่งดี นุ่มนวล ขับขี่สบายได้มากกว่าเดิม



NEW SUSPENSION

พร้อมทุกสภาพถนน เพิ่มความมั่นใจให้ยิ่งขึ้น ด้วยช่วงล่างและระบบกันสะเทือนที่ถูกพัฒนาใหม่ทั้งหมด ให้สัมผัสนุ่มนวล นั่งสบายแต่เกาะถนน

PASSIVE SAFETY

ระบบความปลอดภัยลดความรุนแรงเมื่อเกิดอุบัติเหตุ



ได้รับการรับรองมาตรฐานการทดสอบการชน ระดับ 4 ดาว ตามเกณฑ์มาตรฐานด้านความปลอดภัยอาเซียน เอ็นแคป (ASEAN NCAP)




PEDESTRIAN PROTECTION

การออกแบบตัวถังด้านหน้าช่วยลดความรุนแรงจากแรงกระแทกที่เกิดขึ้นกับคนเดินถนนให้น้อยลงหากเกิดอุบัติเหตุ



DUAL SRS AIRBAGS

ถุงลมคู่หน้า



RISE BODY

ปลอดภัยในทุกการเดินทาง ด้วยโครงสร้างตัวถังนิรภัย เหล็กกล้าแรงดึงสูง (High Tensile Steel) ช่วยลดการยุบตัวของห้องโดยสาร เมื่อเกิดอุบัติเหตุ

ETACS

ELECTRONIC TIME AND ALARM CONTROL SYSTEM ระบบอำนวยความสะดวก และความปลอดภัยอัจฉริยะ



COMING HOME LIGHT

ระบบไฟนำทางหลังดับเครื่องยนต์ ดึงก้านไฟเลี้ยวเข้าหาตัวภายใน 60 วินาทีหลังดับเครื่องยนต์ ไฟหน้าจะอยู่ในตำแหน่งไฟต่ำ และทำงานเป็นเวลา 30 วินาที



WELCOME LIGHT

ระบบไฟสว่างอัตโนมัติเมื่อปลดล็อก เมื่อกดปุ่มปลดล็อกบนกุญแจรีโมท ไฟหรือไฟท้าย จะส่องสว่างอัตโนมัติทำงานเป็นเวลา 30 วินาที

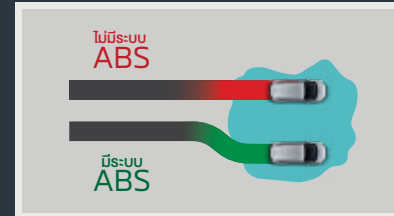


EMERGENCY STOP SIGNAL SYSTEM (ESS)

ระบบไฟกะพริบฉุกเฉินอัตโนมัติ ทำงานอัตโนมัติเมื่อมีการเบรกกะทันหัน เพื่อแจ้งเตือนรถที่ตามมาด้านหลัง

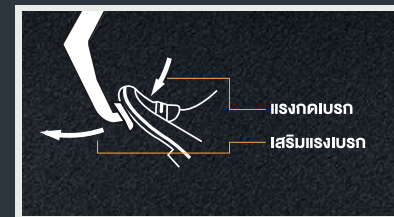
ACTIVE SAFETY

ระบบความปลอดภัยป้องกันการเกิดอุบัติเหตุ




ANTI-LOCK BRAKING SYSTEM (ABS)

ระบบเบรคแบบป้องกันล้อล็อก ทำงานกับที่ที่เหยียบเบรคกะทันหัน ช่วยให้หลีกเลี่ยงสิ่งกีดขวางในขณะเหยียบเบรคได้อย่างทันถ่วงที เพิ่มความปลอดภัยไปอีกขั้น



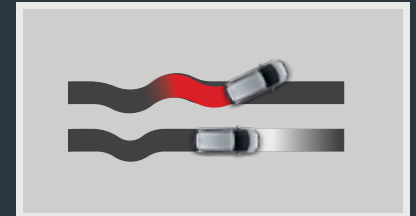
BRAKE ASSIST (BA)

ระบบเสริมแรงเบรค ทำงานทันที เมื่อเหยียบเบรคกะทันหัน โดยเพิ่มแรงดันน้ำมันเบรค ช่วยให้การหยุดรถเป็นไปอย่างรวดเร็ว



TRACTION CONTROL SYSTEM (TCL)

ระบบป้องกันล้อหมุนฟรีและควบคุมการสไลด์ ช่วยควบคุมการหมุนของล้ออย่างสมดุลในสภาวะถนนลื่น เพื่อไม่ให้รถสูญเสียการยึดเกาะถนน




ELECTRONIC BRAKE FORCE DISTRIBUTION (EBD)

ระบบกระจายแรงดันน้ำมันเบรคแบบอิเล็กทรอนิกส์ ทำงานประสานกับระบบเบรค ABS ให้เกิดการกระจายแรงเบรคอย่างเหมาะสมทั้ง 4 ล้อ ลดระยะเบรคให้สั้นลง



HILL START ASSIST (HSA)

ระบบช่วยออกตัวบนทางลาดชัน ช่วยป้องกันรถไหลเมื่อต้องออกตัวบนทางลาดชัน



ACTIVE STABILITY CONTROL (ASC)

ระบบควบคุมเสถียรภาพการทรงตัวในสภาวะที่รถเสียสมดุล ป้องกันการสั่นโคลงกอนอกเส้นทาง เมื่อเข้าโค้งด้วยความเร็วสูง ถนนลื่น หรือหักหลบกะทันหัน ไม่ให้รถสูญเสียการยึดเกาะถนน



REAR VIEW CAMERA

กล้องมองภาพด้านหลัง



SPEED SENSING DOOR LOCK

ระบบล็อกประตูอัตโนมัติเมื่อรถมีความเร็ว (15 กม. / ชม.)

CUSTOMIZE YOUR STYLE

เติมเต็มตัวตน...ที่โดดเด่นกว่าด้วยชุดอุปกรณ์ตกแต่งแท้



ENGINE HOOD EMBLEM

โลโก้ตกแต่งฝากระโปรงหน้า สีโครเมียม (Chrome Color)
และ สีโครเมียมพ่นดำ (Dark Chrome Color)



SIDE VISOR

คิ้วกันสาด



REAR SPOILER

สปอยเลอร์หลัง



DOOR HANDLE PROTECTOR

กรอบรองที่จับประตู



FUEL LID GARNISH

ชุดตกแต่งฝาลังน้ำมัน สีโครเมียม

GENUINE ACCESSORIES



DIGITAL VIDEO RECORDER

กล้องบันทึกภาพด้านหน้ารถ



WIRELESS CHARGER

แท่นชาร์จโทรศัพท์มือถือแบบไร้สาย



LUGGAGE TRAY

ถาดใส่สัมภาระท้ายรถ



FLOOR MAT

พรมปูพื้น

หมายเหตุ : • อุปกรณ์ตกแต่งแท้ รับประกัน 3 ปี หรือ 60,000 กิโลเมตร แล้วแต่ระยะใดถึงก่อน • โปรดสอบถามรายละเอียดสินค้าอุปกรณ์ตกแต่งจากผู้จำหน่ายรถยนต์ Mitsubishi ที่ได้รับการแต่งตั้งอย่างเป็นทางการเท่านั้น

ตารางแสดงอุปกรณ์มาตรฐาน (STANDARD EQUIPMENTS)

<p>ภายนอก (Exterior)</p>	<p>ไฟหน้าแบบ LED (LED Low and High Beam Headlight) ไฟหรี่แบบ LED (LED Position Light) ไฟส่องสว่างเวลากลางวันแบบ LED (LED DRL - Daytime Running Light) ไฟตัดหมอกหน้า (Front Fog Light) ไฟท้ายแบบ LED (LED Rear Combination Light) ระบบควบคุมการเปิด-ปิดไฟหน้าแบบอัตโนมัติ (Automatic Headlight) กระจกบังลมหน้าแบบกันเสียงรบกวน (Front Windshield with Sound Insulation Film) กระจกมองข้าง ปรับและพับไฟฟ้า พร้อมไฟเลี้ยวแบบ LED (Electrically Adjustable and Power Folding Door Mirrors with LED Side Turn Signal) มือเปิดประตูด้านนอกแบบโครเมียม (Chrome Outer Door Handles) คิ้วขอบกระจกประตูแบบโครเมียม (Chrome Beltline Moulding) สปอยเลอร์หลังพร้อมไฟเบรกควมที่ 3 แบบ LED (Rear Spoiler with LED High-Mount Stop Light) เสาอากาศแบบครีบฉลาม (Shark Fin Antenna) ระบบปิดน้ำฝนหน้าแบบอัตโนมัติ (Front Rain-Sensing Wiper) ระบบปิดน้ำฝนหลัง (Rear Intermittent Wiper) ไล่ฝ้ากระจกหลัง (Rear Defroster)</p>
<p>ภายใน (Interior)</p>	<p>สีภายในห้องโดยสาร แบบทูโทน สีดำ / น้ำตาล (Two-tone : Black / Brown) นาฬิกาการนับที่แบบ LCD ขนาด 8 นิ้ว (8 Inch Color LCD Meter) สวิตช์ปรับโหมดการขับขี่ 7 ฐาน (7 Drive Mode Selector Switch - 5 Terrain Modes : Tarmac, Wet, Mud, Gravel, Normal and 2 EV Modes : EV, Charge) นาฬิกาแสดงค่าประหยัดพลังงาน (ECO Score Meter) ระบบปรับอากาศแบบดิจิทัล พร้อมฟังก์ชัน Max Cool (Digital Air Conditioning with Max Cool Function) แผงควบคุมระบบปรับอากาศด้านหลังแบบแยกอิสระ พร้อมช่องส่งอากาศรับผู้โดยสารตอนหลัง (Rear Climate Controls with Ventilation Outlet) แผงกรองอากาศ PM2.5 (Micron Air Filtration For PM2.5) กระจกมองหลังแบบปรับลดแสงสะท้อนอัตโนมัติ (Auto Dimming Rearview Mirror) กระจกหน้าต่างไฟฟ้า พร้อมปรับขึ้น-ลงอัตโนมัติด้านคนขับ (Power Windows with One Touch Operate at Driver's Side) พวงมาลัยปรับระดับสูง-ต่ำ และปรับเข้า-ออก (Tilt-Telescopic Adjustable Steering Column) พวงมาลัยและหัวเกียร์แบบหุ้มหนัง (Leather Wrapped Steering Wheel and Shift Knob) สวิตช์ควบคุมระบบเครื่องเสียง พร้อมปุ่มรับสาย-วางสายโทรศัพท์บนพวงมาลัย (Remote Control with Hand Free Switch on Steering Wheel) ระบบล็อกความเร็วบนพวงมาลัย (Cruise Control System) กุญแจอัจฉริยะ: KOS พร้อมปุ่มสตาร์ทเครื่องยนต์ (Keyless Operation System and One Touch Start Button) เซ็นทรัลล็อก (Central Door Locking System) ช่องต่ออุปกรณ์ USB สำหรับเชื่อมต่อความบันเทิงกับเครื่องเสียงบริเวณด้านหน้า 1 ตำแหน่ง (Front USB for Display Audio Connectivity) ช่องต่ออุปกรณ์ USB-A และ USB-C สำหรับชาร์จไฟ บริเวณแถวสอง (2nd Row Seat USB-A and USB-C Charger) เบาะโดยสารสีดำ (Black Seat Color) เบาะหน้า (Front Row) - เบาะนั่งสังเคราะห์พร้อมคุณสมบัติสะท้อนความร้อน (Synthetic Leather Seat with Heat Guard Function) - เบาะนั่งด้านคนขับ ปรับระดับสูง-ต่ำได้ (Driver Seat with Height Adjuster) เบาะแถวที่สอง (2nd Row) - เบาะนั่งสังเคราะห์พร้อมคุณสมบัติสะท้อนความร้อน (Synthetic Leather Seat with Heat Guard Function) - ที่พิงแขน บริเวณแถวสอง พร้อมช่องวางแก้ว (2nd Row Center Armrest with Cup Holder) - พนักพิงหลังแยกพับแบบ 40:20:40 (40:20:40 Separate Foldable Seat Back) - เบาะนั่งแยกพับแบบ 40:60 (40:60 Separate Foldable Seat) - พนักพิงปรับเอนและพับในตำแหน่ง (Reclining Adjuster and Tumble-Type Fold-Up Function) - เบาะนั่งเลื่อน หน้า-หลัง (Sliding Function Seat) เบาะแถวที่สาม (3rd Row) - เบาะนั่งสังเคราะห์ (Synthetic Leather Seat) - พนักพิงปรับเอนได้ (Reclining Function) - เบาะนั่งแยกพับแบบ 50:50 (50:50 Separate Foldable Seat) ช่องเก็บของข้างประตูด้านหน้า และช่องเก็บของหลังเบาะที่นั่งด้านหน้า (Front Door Pocket & Seat Back Pocket on Front Seat) ช่องเก็บของเบาะนั่งด้านหลังเบาะที่นั่งโดยสารด้านหน้า (Seatback Pocket with Multiple Pocket on Front Passenger Seat) ที่พิงแขนบริเวณคอนโซลกลาง พร้อมช่องเก็บของ ช่องใส่กระดาษทิชชู และที่วางแก้วน้ำ (Floor Console Armrest with Storage, Tissue Paper Case, and Cup Holder) ช่องใส่แก้วน้ำ ข้างประตูด้านหน้าและด้านหลัง (Front & Rear Door with Bottle Holder) ช่องวางแก้วน้ำ บริเวณเบาะแถวที่สาม (Cup Holder at 3rd Row Seat) ตะขอสำหรับแขวนของ ที่เบาะนั่งผู้โดยสารด้านหน้า (Convenience Hook on Front Passenger Seat) ราวมือจับเหนือศีรษะ: 5 ตำแหน่ง (Assist Grip x 5) กล่องเก็บของใต้ห้องเก็บสัมภาระ พร้อมฝาปิด (Cargo Floor Box with Lid) ช่องจ่ายกระแสไฟ DC 12 โวลต์ บริเวณคอนโซลด้านหน้า และเบาะแถวที่สาม (DC 12V Accessory Power Socket at Front Console and 3rd Row Seat) ลำโพง 6 ตำแหน่ง (6 Speakers)</p>
<p>ความปลอดภัย (Safety)</p>	<p>ระบบควบคุมเสถียรภาพการทรงตัว (ASC - Active Stability Control) ระบบป้องกันการลื่นไถล (TCL - Traction Control System) ระบบช่วยออกตัวบนทางลาดชัน (HSA - Hill Start Assist System) ระบบควบคุมการหักเหล้อ และเสถียรขณะเข้าโค้ง (AYC - Active Yaw Control) ระบบป้องกันการล็อกทวนเบรก (ABS - Anti-Lock Braking System) ระบบกระจายแรงดันน้ำมันเบรกแบบอิเล็กทรอนิกส์ (EBD - Electronic Brake Force Distribution) ระบบเสริมเบรก (BA - Brake Assist) ระบบเบรกมือควบคุมด้วยไฟฟ้าอัตโนมัติ พร้อมระบบ Brake Auto Hold (Electric Auto Parking Brake with Brake Auto Hold) ระบบไฟฉุกเฉินอัตโนมัติถึงระบบเบรกกันชน (ESS - Emergency Stop Signal System) ระบบป้องกันการโจรกรรม และระบบสัญญาณกันขโมย (Immobilizer System and Security Alarm System) ระบบล็อกป้องกันการเปิดประตูหลังจากรถ (Child Protection Rear Doors Lock) ระบบล็อกประตูอัตโนมัติเมื่อรถมีความเร็ว (Speed Sensing Door Locking) ถุงลมนิรภัยคนขับ และผู้โดยสารตอนหน้า (Driver and Passenger Airbags) ระบบไฟสว่างอัตโนมัติเมื่อปลดล็อก และระบบไฟนำทางหลังดับเครื่องยนต์ (Welcome Light and Coming Home Light System) ระบบเตือนภาคพื้นที่ยังมีภัยด้านคนขับ และผู้โดยสารด้านหน้า (Seatbelt Reminder - Driver & Front Passenger Seat) เข็มขัดนิรภัยคู่หน้าแบบดึงกลับ และระบบผ่อนแรงเข็มขัดนิรภัย ELR 3 จุด 2 ตำแหน่ง (Pretensioner with Force Limiter Front Seatbelts ELR x 2) เข็มขัดนิรภัย สำหรับผู้โดยสารแถวที่ 2 แบบ ELR 3 จุด 3 ตำแหน่ง (2nd Row Seatbelt 3-Points ELR x 3) เข็มขัดนิรภัย สำหรับผู้โดยสารแถวที่ 3 แบบ ELR 3 จุด 2 ตำแหน่ง (3rd Row Seatbelt 3-Points ELR x 2) จุดยึดเบาะเด็ก ISOFIX 2 ตำแหน่ง (ISOFIX Child Restraint Mounting x 2) กล้องมองภาพด้านหลัง หนะถอยจอด (Rear View Camera)</p>
<p>อุปกรณ์ตกแต่งพิเศษเพิ่มเติม (Additional Special Equipment)*</p>	<p>หน้าจอระบบสัมผัสขนาด 9 นิ้ว พร้อมรองรับระบบ Bluetooth, Apple CarPlay, and Android Auto** (9" Touchscreen Display with Bluetooth, Apple CarPlay, and Android Auto**)</p>

ตารางข้อมูลเทคนิค (SPECIFICATION)

มิติ (Dimensions)	ความยาวตลอดคัน (Overall Length)	มม. (mm.)	4,595
	ความกว้างตลอดคัน (Overall Width)	มม. (mm.)	1,750
	ความสูง (Overall Height)	มม. (mm.)	1,750
	ระยะฐานล้อ (Wheel Base)	มม. (mm.)	2,775
	ความกว้างล้อหน้า (Front Track)	มม. (mm.)	1,520
	ความกว้างล้อหลัง (Rear Track)	มม. (mm.)	1,510
	ระยะต่ำสุดถึงพื้น (Ground Clearance)	มม. (mm.)	205
เครื่องยนต์ (Engine)	รัศมีวงล้อหมุน (Minimum Turning Radius)	ม. (m.)	5.2
	รหัสเครื่องยนต์ (Engine Code)		4A92
	แบบเครื่องยนต์ (Type)		4 สูบ MIVEC DOHC 16 วาล์ว (4 Cylinders MIVEC DOHC 16 Valves)
	ปริมาตรกระบอกสูบ (Total Displacement)	ซีซี (cc)	1,590
	ความกว้างกระบอกสูบ x ช่วงชัก (Bore x Stroke)	มม. (mm.)	75.0 x 90.0
	อัตราส่วนกำลังอัด (Compression Ratio)		14 : 1
	กำลังสูงสุด (Max. Output)	กิโลวัตต์ kW (แรงม้า ps) / รอบต่อนาที (rpm)	
ระบบเชื้อเพลิง (Fuel System)	แรงบิดสูงสุด (Max. Torque)	นิวตันเมตร N-m / รอบต่อนาที (rpm)	134 / 4,500
	ชนิดน้ำมัน (Fuel Type)		เบนซิน 91, 95 เท็กซโซล E10, E20 (Benzine 91,95 Gasohol E10, E20)
มอเตอร์ไฟฟ้า (Electric Motor)	ความจุถังน้ำมัน (Fuel Tank Capacity)	ลิตร (Litre)	40
	กำลังสูงสุด (Max. Output)	กิโลวัตต์ kW (แรงม้า ps)	85 (116)
แบตเตอรี่ไฮบริด (Hybrid Battery)	แรงบิดสูงสุด (Max. Torque)	นิวตันเมตร N-m	255
	ชนิดแบตเตอรี่ไฮบริด (Hybrid Battery Type)		Lithium-ion
ระบบส่งกำลัง (Transmission)	อัตราทดเกียร์ (Transmission Ratio)	เดินหน้า (Forward)	9.383 (Motor) / 3.431 (Engine)
		ถอยหลัง (Reverse)	9.383 (Motor)
ระบบบังคับเลี้ยว (Steering)	แบบ (Type)		แร็คแอนด์พินเนียน พร้อมระบบพวงมาลัยควบคุมด้วยไฟฟ้า (Rack and Pinion Type with Electric Power Steering : EPS)
			แบบอิสระ-เม็คฟอรส์-สแตบิลไลเซอร์ พร้อมเหล็กกันโคลง และ เหล็กค้ำหัวโช้ค (MacPherson Strut Coil Springs with Stabilizer Bar and Built-in Strut Bar)
ระบบกันสะเทือน (Suspensions)	หน้า (Front)		ทอร์ชันบาร์ (Torsion Beam)
	หลัง (Rear)		ดิสก์เบรก แบบมีช่องระบายความร้อน (Ventilated Disc Brake)
ระบบเบรก (Brakes)	หน้า (Front)		ดิสก์เบรก (Disc Brake)
	หลัง (Rear)		ดิสก์เบรก (Disc Brake)
ล้อและยาง (Wheels and Tires)	ขนาดล้ออัลลอย (Alloy Wheels)		17" x 6.5J แบบทูโทน (Machine Finished Two-Tone)
	ขนาดยาง (Tires Size)		205/55 R17
	ชุดซ่อมยางฉุกเฉิน (Tire Repair Kit)		-

สีตัวรถ (BODY COLORS)



White Diamond



Blade Silver



Graphite Gray



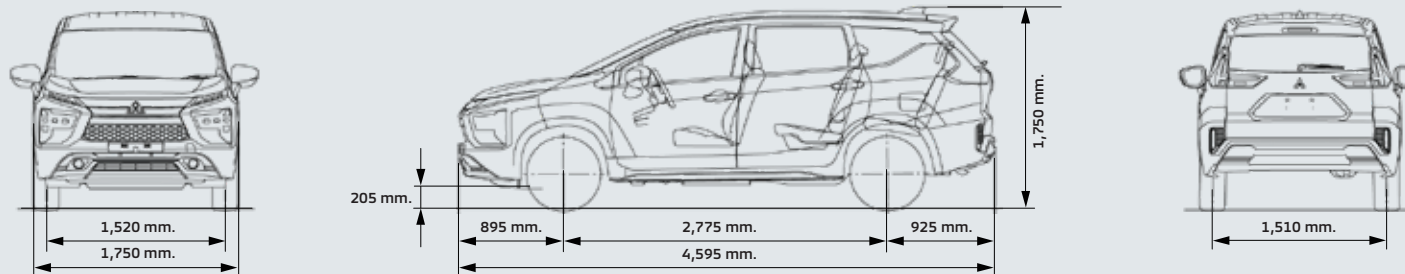
Jet Black Mica

* ภาษี - ไม้

หมายเหตุ : * ชุดอุปกรณ์ตกแต่งพิเศษเฉพาะรุ่นดังกล่าวมีใช้อุปกรณ์พื้นฐานที่ติดตั้งจากโรงงาน แต่เป็นอุปกรณ์ตกแต่งพิเศษซึ่งติดตั้งและจำหน่ายโดยผู้จำหน่าย (รับประกันคุณภาพ 3 ปี หรือ 60,000 กม. แล้วแต่จะมาถึงก่อน) รายละเอียดและส่วนประกอบของรถคันนี้ที่จำหน่าย อาจแตกต่างกันจากภาพที่ปรากฏในแค็ตตาล็อก บริษัท มิตซูบิชิ มอเตอร์ส (ประเทศไทย) จำกัด ขอสงวนสิทธิ์ในการเปลี่ยนแปลงด้านรายละเอียดตามความเหมาะสมโดยไม่ต้องแจ้งให้ทราบล่วงหน้า ทั้งนี้ โปรดสอบถามรายละเอียดเพิ่มเติมด้านข้อมูลเทคนิค อุปกรณ์มาตรฐาน และส่วนประกอบของรถยนต์จากผู้จำหน่ายรถยนต์มิตซูบิชิที่ได้รับการแต่งตั้งอย่างเป็นทางการเท่านั้น

**เนื่องในการใช้งาน Apple CarPlay และ Android Auto เป็นไปตามเงื่อนไขที่ Apple Inc. และ Google Inc. กำหนด • Apple CarPlay และ iPhone เป็นเครื่องหมายการค้าของบริษัท Apple Inc. สำหรับข้อมูลเพิ่มเติม โปรดดูที่ <http://www.apple.com/ios/carplay/> • Android Auto และ Android เป็นเครื่องหมายการค้าของบริษัท Google Inc. สำหรับข้อมูลเพิ่มเติม โปรดดูที่ <http://www.android.com/auto/>

ขนาดและมิติตัวรถ (มม.) Dimensions (mm)



ลงทะเบียนทดลองขับ

กุมภาพันธ์ 2567

