

**NEW**  
**PAJERO SPORT**



**MITSUBISHI**  
**MOTORS**  
Drive your Ambition

**PRIME**



*ความคุ้มค่า ที่สมบูรณ์แบบ*



# MITSUBISHI PAJERO SPORT WORTHY OF PERFECTION

## ความคุ้มค่าที่สมบูรณ์แบบ คือความคุ้มค่าในทุกมิติ

ยนตรกรรมสปอร์ตพรีเมียมที่อัปเดตเทคโนโลยีต่างๆ ครบคลุมทุกความต้องการ  
ตอบโจทยทุกไลฟ์สไตล์ มอบความคุ้มค่าที่สมบูรณ์แบบให้กับการเดินทางในชีวิตของคุณ



### 8" COLOR LCD METER

จอแสดงข้อมูลการขับขี่แบบ Full LCD ขนาด 8 นิ้ว  
มาพร้อมกราฟิกหน้าจอสวย 2 รูปแบบ คมชัด ดูทุกข้อมูล  
การขับขี่ได้อย่างง่ายดาย

### 8" SMARTPHONE-LINK DISPLAY AUDIO WITH BLUETOOTH, APPLE CARPLAY AND ANDROID AUTO

หน้าจอระบบสัมผัส 8 นิ้ว รองรับการเชื่อมต่อ  
Bluetooth, Apple CarPlay และ Android Auto\*

### WIRELESS CHARGER

ที่ชาร์จโทรศัพท์แบบไร้สาย\*\*



# THE POWER OF PRIME

คุ้มค่ากับความแรง ด้วยเครื่องยนต์กำลังสูงสุด 184 แรงม้า  
และประหยัดน้ำมันถึง 15.2 กม./ลิตร พาคุณพุ่งทะยานไปสู่ความคุ้มค่าที่เหนือระดับ



**HYPER POWER**

## เครื่องยนต์ 4N16

- ระบบบีบฉีดน้ำมันดีเซลคอมมอนเรล เจเนอเรชัน 4.5 สร้างแรงดันได้สูงกว่า ฉีดน้ำมันได้ละเอียดขึ้น เผาไหม้สมบูรณ์ขึ้น และประหยัดน้ำมันกว่าเดิม
- เพิ่มระบบวาล์วระบายแรงดันน้ำมันเครื่อง ช่วยลดภาระในการทำงานของเครื่องยนต์ในระยะยาว
- เครื่องยนต์อลูมิเนียมอัลลอย ทั้งเสื้อสูบและฝาสูบ ทนทาน น้ำหนักเบา ระบายความร้อนได้ดี
- ระบบเทอร์โบแปรผัน VG Turbo สร้างแรงดันเทอร์โบอย่างต่อเนื่อง ไร้ปัญหาการจับขี้เียงแรง ทนทาน
- อายุการใช้งานมากกว่าด้วย ไซโมมีง

ดีเซลเทอร์โบ

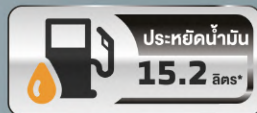
**2.4** ลิตร

กำลังสูงสุด

**184** แรงม้า  
3,500 รอบ/นาที

แรงบิดสูงสุด

**430** นิวตัน  
เมตร  
2,250-2,500 รอบ/นาที



\*อ้างอิงตามมาตรฐาน UN R101 ในห้องปฏิบัติการ



**6 SPEED**  
AUTOMATIC  
TRANSMISSION

เกียร์อัตโนมัติ 6 สปีด

พร้อม SPORT MODE และ PADDLE SHIFT

ระบบเกียร์อัตโนมัติ 6 สปีด พร้อม Sport Mode ประสานการทำงาน ร่วมกันกับเครื่องยนต์ได้อย่างลงตัว ตอบสนองการขับขี่ได้อย่างยอดเยี่ยม ในทุกย่านความเร็ว พร้อมระบบควบคุมการเปลี่ยนเกียร์ที่พวงมาลัย (Paddle Shift) ที่ให้คุณเปลี่ยนเกียร์ขึ้น-ลง ได้ง่ายเพียงปลายนิ้ว





▼ **FRONT & REAR UNDER GARNISH**

แผงตกแต่งใต้กันชนสีเงิน

▼ **AUTOMATIC HEADLIGHT**

ระบบควบคุมการเปิด-ปิดไฟหน้าแบบอัตโนมัติ

▼ **LED FRONT FOG LIGHT AND CORNERING LIGHT**

ไฟตัดหมอกหน้า และไฟส่องสว่างขณะเลี้ยว แบบ LED

▼ **BLACK-SILVER FRONT GRILLE**

กระจังหน้าสีดำและเงิน

▼ **BI-LED PROJECTOR HEADLIGHT WITH LED DAYTIME RUNNING LIGHT**

ไฟหน้าโปรเจกเตอร์แบบ BI-LED พร้อมไฟส่องสว่างเวลากลางวันแบบ LED



▼ **ROOF RAILS & TAILGATE SPOILER**

ราวหลังคาและสปอยเลอร์

▼ **LED TAIL LIGHT WITH LED STOP LIGHT**

ไฟท้าย พร้อมไฟเบรกแบบ LED



▼ **18" TWO-TONE ALLOY WHEELS**

ล้ออัลลอยแบบ Two-Tone ขนาด 18 นิ้ว

# SUPERIOR SPORTY DESIGN

คุ้มค่างับงานที่ออกแบบเหนือระดับ

ดีไซน์สปอร์ต แผงไปด้วยความอเนกประสงค์ ตอบโจทย์ทุกมิติ

พร้อมให้คุณได้ออกไปใช้ชีวิตให้คุ้มค่าอย่างสมบูรณ์แบบ







▶ **LEATHER WRAPPED TILT-TELESCOPE ADJUSTABLE STEERING COLUMN WITH CONTROL SWITCH ON STEERING WHEEL**

พวงมาลัยหุ้มหนัง ปรับระดับ 4 ทิศทาง พร้อมสวิตช์ควบคุมทุกฟังก์ชัน ง่ายด้วยปลายนิ้ว ทั้งความบันเทิง, โทรศัพท และหน้าจอแสดงผลการขับขี่

▶ **ELECTRIC AUTO PARKING BRAKE WITH BRAKE AUTO HOLD**

ระบบเบรกมือควบคุมด้วยไฟฟ้าอัตโนมัติ พร้อมระบบ Brake Auto Hold

▶ **DUAL ZONE AIR CONDITIONING**

ระบบปรับอากาศแบบอัตโนมัติ แยกปรับอุณหภูมิมีอิสระซ้าย-ขวา

## **SATISFIED FROM WITHIN**

คุ้มค่ากับดีไซน์ภายใน พร้อมเยี่ยมในทุกรายละเอียด มาพร้อมเทคโนโลยีที่จะช่วยเพิ่มสุนทรียภาพในการขับขี่ ให้กับคุณในทุกเส้นทาง





# VERSATILE CONVENIENCE

7-SEATER WITH LEATHER AND SYNTHETIC LEATHER SEAT

เบาะหนังและวัสดุหนังสังเคราะห์ 7 ที่นั่ง หูหรรพรีมีียมทุกสัปดาห์

คุ้มค่ากับความสะดวกสบาย ด้วยพื้นที่โดยสารกว้างขวาง และเทคโนโลยีที่ครบครัน ตอบโจทย์กับทุกไลฟ์สไตล์ เพื่อให้การเดินทางของคุณสะดวกสบายและคุ้มค่ามากกว่าที่เคย



12.1" WIDESCREEN ROOF MONITOR

จอภาพแบบ Widescreen ขนาด 12.1 นิ้ว พร้อมรีโมท ทุฟิ่งอินฟาร์เรด และช่องเชื่อมต่อ HDMI และ USB



POWER LUMBAR SUPPORT

เบาะนั่งปรับด้านหลังด้วยไฟฟ้า ปรับให้เหมาะกับทุกสรีระของผู้ขับขี่



RECLINING AND FLAT FOLDING FOR 3<sup>rd</sup> ROW SEAT

เบาะแถวที่สามปรับเอนพนักพิงและปรับแบนราบกับพื้นห้องโดยสารได้



ELECTRIC TAILGATE WITH HANDS-FREE

ประตูท้ายเปิด-ปิดด้วยไฟฟ้า พร้อมระบบแฮนด์ฟรี





## เทคโนโลยีความปลอดภัยรอบคัน DIAMOND SENSE

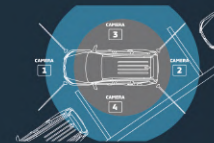
คุ้มค่าและมั่นใจยิ่งขึ้นด้วยเทคโนโลยีความปลอดภัยครอบคลุม 360 องศา ตรวจสอบสภาพแวดล้อมและการเคลื่อนไหวรอบตัวรถ ด้วยเซนเซอร์และเรดาร์ที่ละเอียด แสดงผลอย่างแม่นยำ เพื่อให้คุณอุ่นใจและปลอดภัยในทุกการเดินทาง



### ADAPTIVE CRUISE CONTROL (ACC)

ระบบล็อกความเร็วแบบแปรผันอัตโนมัติถึงจุดหยุดนิ่ง

จับที่ทางไกลไม่เมื่อยล้า เพิ่มความสะดวกสบายและความปลอดภัยในการขับขี่ตลอดการเดินทาง



### MULTI AROUND MONITOR (MAM)

กล้องมองภาพรอบคัน พร้อมเส้นกะระยะและเส้นแสดงทิศทางการเคลื่อนที่ของรถ

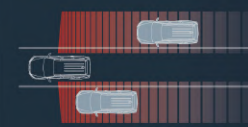
มั่นใจมากยิ่งขึ้นด้วยกล้อง 4 ตำแหน่งรอบตัวรถ



### REAR CROSS TRAFFIC ALERT (RCTA)

ระบบเตือนด้านหลังขณะถอยออกจากช่องจอด

ระบบส่งสัญญาณเตือนบนกระจกข้างเมื่อตรวจพบว่ามียานพาหนะเคลื่อนไหวด้านหลังรถ ขณะกำลังถอยรถออกจากช่องจอด



### BLIND SPOT WARNING WITH LANE CHANGE ASSIST (BSW WITH LCA)


ระบบสัญญาณเตือนจุดอับสายตา พร้อมระบบเตือนขณะเปลี่ยนเลน

เพื่อความปลอดภัยมากยิ่งขึ้นในการเปลี่ยนช่องจราจร

### FORWARD COLLISION MITIGATION SYSTEM (FCM)

ระบบเตือนการชนด้านหน้าตรง พร้อมระบบช่วยชะลอความเร็ว

ป้องกันความเสี่ยงที่จะชนรถคันหน้าในช่องทางเดียวกัน และบรรเทาความเสียหายจากการชน



### 7 AIRBAGS

ถุงลมนิรภัย 7 ตำแหน่ง  
ถุงลมคู่หน้า ถุงลมหัวพ่นผู้ขับขี่  
ถุงลมข้างเบาะคู่หน้า และม่านถุงลมด้านข้าง ป้องกันผู้ขับขี่และผู้โดยสารเมื่อเกิดอุบัติเหตุ



# ตารางแสดงอุปกรณ์มาตรฐาน (Standard Equipment)

	ชื่อรุ่น (Model Name) รหัสรุ่น (Model Code)	PRIME KR6WGLPFRU
ภายนอก (Exterior)	กระจหน้า	Front Grille
	แผงตกแต่งคิ้วหน้าหลัง	Front and Rear Under Garnish
	ไฟหน้าโปรเจกเตอร์แบบ BI-LED	BI-LED Projector Headlight
	ไฟส่องสว่างกลางวันแบบ LED	LED Daytime Running Light
	ไฟตัดหมอกหน้า และไฟส่องสว่างขณะเลี้ยวแบบ LED	LED Front Fog Light and Cornering Light
	ไฟท้าย พร้อมไฟเบรกแบบ LED	LED Tail Light with LED Stop Light
	ไฟเบรกวงที่สามแบบ LED	LED High-Mount Stop Light
	ระบบควบคุมการเปิด-ปิดไฟหน้าแบบอัตโนมัติ	Automatic Headlight
	ระบบไฟนำทางหลังเครื่องยนต์	Coming Home Light System
	ระบบฉีดน้ำล้างกระจหน้าแบบอัตโนมัติ และระบบฉีดน้ำล้างด้านหลัง พร้อมจังหวะเวลา	Front Auto Wipers and Rear Intermittent Wiper
กระจกมองข้างพร้อมไฟเลี้ยว ปรับและพับด้วยไฟฟ้า		ตกแต่งด้วยโครเมียม (Chrome)
	มือเปิดประตูด้านนอก	Outer Door Handles
	บันไดข้าง	Side Steps
	ประตูท้ายเปิด-ปิดด้วยไฟฟ้า พร้อมระบบเซ็นเซอร์	พร้อมล้อล็อก (with Lock Button)
	ราวหลังคา	สีเงิน (Silver)
	สปอยเลอร์หลัง	สีเดียวกับตัวถัง (Body Color)
	เสาอากาศแบบครีบฉลาม	สีเดียวกับตัวถัง (Body Color)
	กระจกมองข้างพร้อมไฟเลี้ยว ปรับและพับด้วยไฟฟ้า	ตกแต่งด้วยโครเมียม (Chrome)
	บันไดข้าง	สีเงิน (Silver)
	ประตูท้ายเปิด-ปิดด้วยไฟฟ้า พร้อมระบบเซ็นเซอร์	พร้อมล้อล็อก (with Lock Button)
ภายใน (Interior)	สีภายในห้องโดยสาร	สีดำ (Black)
	ภายในตกแต่งสีเงิน และปiano black	Silver and Piano Black Decoration
	นาฬิกาการขึ้นที่แบบ LCD ขนาด 8 นิ้ว	8-inch Color LCD Meter
	ระบบปรับอากาศแบบอัตโนมัติ แบบปรับอุณหภูมิอิสระ 3-โซน	Dual Zone Air Conditioning
	ระบบปรับอากาศแบบแยก พร้อมช่องแอร์สำหรับผู้โดยสารตอนหลัง	Rear Climate Control with Ventilation Outlet
	กระจกมองหลัง แบบปรับลดแสงสะท้อน	Day-night Rearview Mirror
	กระจหน้าทำไฟฟ้า ปรับขึ้น-ลงอัตโนมัติถึง 4 ด้าน ควบคุมจากด้านผู้ขับขี่พร้อมระบบป้องกันการรบกวน	Auto Open/Close All Window by One Touch Operation from Driver's Power Window Switch with Safety System
	แผงบังแดดคู่หน้า พร้อมกระจกแต่งหน้าแบบมีฝาปิด ช่องเสียบคีย์ และไฟส่องสว่าง	Front Sunvisor with Vanity Mirror, Lid, Light and Ticket Holder
	ไฟอ่านแผนที่หน้า	Front Map Light
	ไฟส่องสว่างสำหรับผู้โดยสารแถวที่ 2, 3	Room Light for 2 <sup>nd</sup> & 3 <sup>rd</sup> Row
วัสดุหุ้มเบาะ	ไฟห้องโดยสารเปิดอัตโนมัติ เมื่อปลดล็อก	Cabin Illumination on Unlock
	ไฟส่องสว่างข้างประตู	Door Courtesy Light
	พวงมาลัยหุ้มหนังแบบ 4 ทิศทาง (สูง-ต่ำ และซ้าย-ขวา) ควบคุมจากด้านผู้ขับขี่พร้อมระบบป้องกันการรบกวน	Leather Wrapped Tilt-Telescopic Adjustable Steering Column Keyless Operation System and Push Start Button
	วัสดุหุ้มเบาะ	หนังและหนังสังเคราะห์ (Leather and Synthetic Leather)
	เบาะนั่งคนขับปรับระดับด้วยไฟฟ้า 8 ทิศทาง	8-Ways Adjustment Power Seat
	เบาะนั่งปรับระดับหลังด้วยไฟฟ้า	Power Lumbar Support
	เบาะแถวสองพับแยกแบบ 60:40	60:40 Separate Foldable Seat
	เบาะแถวสองแบบปรับเอียงและพับได้ด้านหน้า	Reclining Adjuster and Tumble-Type Fold-up Function
	ที่พักแขนบริเวณเบาะแถวสองแบบพับเก็บได้ พร้อมช่องวางแก้ว	Foldable Armrest and Cup Holder for 2 <sup>nd</sup> Row Seat
	เบาะแถวสามปรับเอียงพนักพิงและปรับเบาะราบกับพื้นหลังโดยสารได้	Reclining and Flat Folding for 3 <sup>rd</sup> Row Seat
ระบบควบคุมบันเทิง และการเชื่อมต่อ (Infotainment And Connectivity)	ช่องเก็บแว่นตากันแดด	Overhead Sunglasses Pocket
	ช่องเก็บของที่แผงประตู พร้อมช่องวางขวดน้ำ	Door Pocket with Bottle Holder
	ช่องเก็บของเบาะประตูกลับเบาะ	Seat Back Multi-Purpose Pocket
	ช่องเก็บของบริเวณด้านท้ายรถพร้อมฝาปิด	Cargo Floor Box
	มือจับขึ้น-ลงรถ 4 ตำแหน่ง	Getting On-Off Grip x 4
	พรมรองพื้นห้องโดยสาร	Carpet Mats
	หน้าจอระบบสัมผัส 8 นิ้วรองรับการเชื่อมต่อผ่านสมาร์ตโฟน	8-inch SDA - Smartphone-Link Display Audi
	ระบบ Apple CarPlay และ Android Auto*	Apple CarPlay and Android Auto*
	ระบบเชื่อมต่อ Bluetooth ไร้สายและระบบเสียงการด้วยเสียง	Bluetooth Hands-Free and Voice Control
	สวิตช์ควบคุมระบบเครื่องเสียงและโทรศัพท์ บนพวงมาลัย	Audio Control with Hand Free Switch on Steering Wheel
สวิตช์ควบคุมหน้าจอแสดงผลการขับขี่ บนพวงมาลัย	Meter Control Switch on Steering Wheel	
ช่องต่ออุปกรณ์ USB 2 ตำแหน่ง และ HDMI เพื่อเชื่อมต่อความบันเทิงกับ SDA	Front USB Connectivity x2 and HDMI	
จอภาพแบบ Widescreen ขนาด 12.1 นิ้ว สำหรับผู้โดยสารตอนหลัง	12.1-inch Widescreen Roof Monitor for Rear Passenger	
ช่องจ่ายกระแสไฟ DC 12 โวลต์	DC 12V	
ช่องจ่ายกระแสไฟ กระแสสลับ AC 220V โวลต์ บริเวณคอนโซลกลางด้านหลัง	AC 220V Power Outlet at Rear Floor Console	
USB 2.1A บริเวณคอนโซลกลางด้านหลัง 2 ตำแหน่ง	2.1A Power Outlet at Rear Floor Console	
ที่ชาร์จโทรศัพท์แบบไร้สาย**	Wireless Charger**	
ลำโพง	Speakers	

## BODY COLOR



**M-DRIVE APPLICATION** ควบคุมข้อมูลรถ และข้อมูลบริการหลังการขาย

**DIAMOND WARRANTY** 5 ปี หรือ 100,000 กม. \*เงื่อนไขการใช้งาน: ดูรายละเอียดเพิ่มเติมที่หน้า 10

**ฟรี ค่าแรงเช็กระยะ:** 5 ปี หรือ 100,000 กม. \*ขี้น้ำมันฟรี

**DIAMOND PROTECTION** ประกันภัยชั้น 1

**บริการช่วยเหลือฉุกเฉิน 24 HR** 02-039-5785

**CALL CENTER 24 HR** 02-079-9500

# ตารางแสดงอุปกรณ์มาตรฐาน (Standard Equipment)

	ชื่อรุ่น (Model Name) รหัสรุ่น (Model Code)	PRIME KR6WGLPFRU
ความปลอดภัยอัจฉริยะ (MITSUBISHI DIAMOND SENSE)	ระบบเลือกความเร็วแบบปรับอัตโนมัติ - ACC	Adaptive Cruise Control
	ระบบเตือนการชนด้านหน้าตรง พร้อมระบบชะลอความเร็ว - FCM	Forward Collision Mitigation System
	ระบบสัญญาณเตือนจุดบอดสายตา - BSW	Blind Spot Warning
	ระบบสัญญาณเตือนขณะเปลี่ยนเลน - LCA	Lane Change Assist
	ระบบเตือนด้านหลังบนเลนออกจากช่องจอด - RCTA	Rear Cross Traffic Alert
	กล้องมองภาพรอบคัน - MAM	Multi Around Monitor
	ถุงลม 7 ตำแหน่ง - ครอบคลุมด้านหน้า ครอบคลุมด้านข้าง และด้านหลัง	7 Airbags - Front, Driver's Knee, Side and Curtain SRS Airbags
	ระบบควบคุมเสถียรภาพทรงตัว พร้อมระบบป้องกันล้อหมุนฟรี และควบคุมการสปีดไลน์ - ASC	Active Stability and Traction Control
	ระบบช่วยออกดอกถนนลาดชัน - HSA	Hill Start Assist System
	ระบบป้องกันการลื่นไถล ขณะเบรก - ABS	Anti Lock Braking System
ความปลอดภัย (Safety)	ระบบกระจายแรงค้ำน้ำหนักเบรก แบบอิเล็กทรอนิกส์ - EBD	Electronic Brake Force Distribution
	ระบบเสริมเบรก - BA	Brake Assist
	ระบบลัดคำสั่งเครื่องยนต์ เพื่อช่วยเบรก - BOS	Brake Override System
	ระบบเบรกมือควบคุมด้วยไฟฟ้าอัตโนมัติ พร้อมระบบ Brake Auto Hold	Electric Auto Parking Brake with Brake Auto Hold
	ระบบไฟพริบฉุกเฉินอัตโนมัติ ขณะเบรกถากกัน - ESS	Emergency Stop Signal System
	ไล่ฝ้ากระจกหลัง พร้อมระบบตัดการฝ้าอัตโนมัติ	Rear Defroster with Timer
	ระบบป้องกันการโจรกรรม และระบบสัญญาณกันขโมย	Immobilizer System and Security Alarm System
	เซ็นเซอร์ล้อ พร้อมระบบล็อกประตูอัตโนมัติเมื่อรถมีภาวะเร็ว	Speed Sensing Automatic Central Door Lock
	ระบบปิดป้องกันการเปิดประตูฉุกเฉินจากภายใน	Child Protection Rear Doors Lock
	เข็มขัดนิรภัยแบบปรับระดับอัตโนมัติ 2 ทิศทาง พร้อมระบบผ่อนแรง	Double Pretensioner with Force Limiter Front Seatbelts
เข็มขัดนิรภัยคู่หน้าแบบปรับระดับสูง-ต่ำได้	Height Adjustable Anchors for Front Seats	
เข็มขัดนิรภัย ELR 3 จุด	Seatbelts 3 point ELR	
จุดยึดเกาะเด็ก SFXIF ที่เบาะนั่งแถวที่ 2	Lower and Tether Anchor for ISO-FIX Child Seat x 2	
สัญญาณกระชวยจอดด้านหลัง	Rear Parking Sensor	

## ตารางข้อมูลเทคนิค (Specification)

มิติ (Dimensions)	ความยาว / ความกว้าง / ความสูงตลอดคัน	มม.	Overall Length / Width / Height	มม.	4,840 / 1,815 / 1,835
	ระยะฐานล้อ / ความกว้างช่วงล้อหน้า / ความกว้างช่วงล้อหลัง	มม.	Wheel Base / Front Track / Rear Track	มม.	2,800 / 1,520 / 1,515
	ระยะต่ำสุดถึงพื้น	มม.	Ground Clearance	มม.	219
เครื่องยนต์ (Engine)	รัศมีวงเลี้ยวต่ำสุด (Minimum Turning Radius)	ม.	Minimum Turning Radius	ม.	5.6
	รหัสเครื่องยนต์		Engine Code		4N16 (Hyper Power)
	ประเภทเครื่องยนต์		Type		4 สูบ แถวเรียง 4 สูบ คอมมอนเรล ดีเซล 16 วาล์ว, เทอร์โบชาร์จเจอร์ และอินเตอร์คูลเลอร์ (Inline 4 Cylinders Diesel, DOHC 16 valves, Common Rail, Single VGT Turbo, Intercooler)
ระบบเชื้อเพลิง (Fuel System)	ปริมาตรกระบอกสูบ	ซีซี	Total Displacement	cc	2,442
	ความกว้างกระบอกสูบ x ช่วงชัก	มม.	Bore x Stroke	มม.	86.0 x 105.1
	อัตราส่วนกำลังอัด		Compression Ratio		15.2 : 1
	กำลังสูงสุด	กิโลวัตต์ (แรงม้า) / รอบต่อนาที	Max. Output	kW (PS) / rpm	135 (184) / 3,500
ระบบขับเคลื่อน (Drive System)	แรงบิดสูงสุด	นิวตันเมตร / รอบต่อนาที	Max. Torque	N-m / rpm	430 / 2,250 - 2,500
	ชนิด		Type		หัวฉีดอิเล็กทรอนิกส์ คอมมอนเรล (Electrical Fuel Injection, Common Rail)
	ชนิดน้ำมัน		Fuel Type		ดีเซล (Diesel)
ระบบบังคับเลี้ยว (Steering)	ความจุถังน้ำมัน	ลิตร	Fuel Tank Capacity	Litre	68
	ชนิด		Type		ขับเคลื่อน 2 ล้อ (2WD)
ระบบส่งกำลัง (Transmission)	แบบที่ซื้อมา		Automatic Transmission		ระบบเกียร์อัตโนมัติ 6 จังหวะ พร้อม Sport Mode และ Paddle Shift (6 Speed Auto with Sport Mode and Paddle Shift)
	อัตราทดเกียร์ 1 <sup>st</sup> / 2 <sup>nd</sup> / 3 <sup>rd</sup> / 4 <sup>th</sup> / 5 <sup>th</sup> / 6 <sup>th</sup> / เกียร์ถอยหลัง		Gear Ratio 1 <sup>st</sup> / 2 <sup>nd</sup> / 3 <sup>rd</sup> / 4 <sup>th</sup> / 5 <sup>th</sup> / 6 <sup>th</sup> / Reverse		3.600 / 2.090 / 1.488 / 1.000 / 0.687 / 0.580 / 3.752
	อัตราทดเฟืองท้าย		Final Gear Ratio		4.090
ระบบบังคับเลี้ยว (Steering)	แบบ		Type		แร็คแอนด์พินION พร้อมพาวเวอร์แอสซิสต์ (Rack and Pinion with Power-Assisted)
	หน้า		Front		อิสระ แบบคาน์ดีวบลีน คอสส์สปรिंग พร้อมสแตบิไลเซอร์ (Independent Double Wishbone Coil Springs with Stabilizer Bar)
ระบบกันสะเทือน (Suspensions)	หลัง		Rear		แบบทอร์ชัน บาร์ คอสส์สปรिंग พร้อมสแตบิไลเซอร์ (3 Link Torque Arm Coil Springs with Stabilizer Bar)
	หน้า		Front		ดีสก์เบรก แบบมีช่องระบายความร้อน (Ventilated Discs)
ระบบเบรก (Brakes)	หลัง		Rear		ดีสก์เบรก แบบมีช่องระบายความร้อน (Drum-in Ventilated Discs)
	ขนาดล้ออัลลอย / ขนาดยาง		Alloy Wheels / Tyre Size		18" x 7.5J 1800 Two-Tone อัลลอย 265/60R18
ล้อและยาง (Wheels and Tyres)	ชุดซ่อมยางฉุกเฉิน		Tyre Repair Kit		-

หมายเหตุ: \*ข้อมูลการบริการ Apple CarPlay และ Android Auto เป็นไปตามเงื่อนไขที่ Apple Inc. และ Google Inc. กำหนด

\* Apple CarPlay และ iPhone เป็นเครื่องหมายการค้าของ Apple Inc. สำหรับข้อมูลเพิ่มเติม โปรดดูที่ <http://www.apple.com/ios/carplay/>

\* Android Auto และ Android เป็นเครื่องหมายการค้าของ Google Inc. สำหรับข้อมูลเพิ่มเติม โปรดดูที่ <http://www.android.com/auto/>

\*\* อุปกรณ์เสริมเหล่านี้มีจำหน่ายแยกต่างหาก โปรดดูที่หน้า 10

รายละเอียดและเงื่อนไขการรับประกันเพิ่มเติม กรุณาอ่านจากเอกสารประกอบรถที่แนบมา หรือติดต่อฝ่ายบริการลูกค้าที่ใกล้ที่สุด หรือศูนย์บริการลูกค้าที่ใกล้ที่สุดของ Mitsubishi Motors ประเทศไทย

ทั้งนี้ Mitsubishi Motors ขอสงวนสิทธิ์ในข้อมูลเทคนิค อุปกรณ์มาตรฐาน และระบบความปลอดภัย จากข้อมูลในระบบผลิตภัณฑ์ที่ได้รับการแต่งตั้งอย่างเป็นทางการเท่านั้น



ลงทะเบียนรถของคุณ